



**From ✈️ Orly (22 km)**


Take the A106 heading towards Paris. Follow the A6B-Périphérique Ouest/ Porte d'Orléans  
 Take the A6A/ Périphérique Ouest. Take the Exit Porte de Saint Cloud  
 Continue on the D907/Pont de Saint Cloud. Cross the bridge (Pont de Saint Cloud).  
 Follow the road signs to Bureaux de la Colline

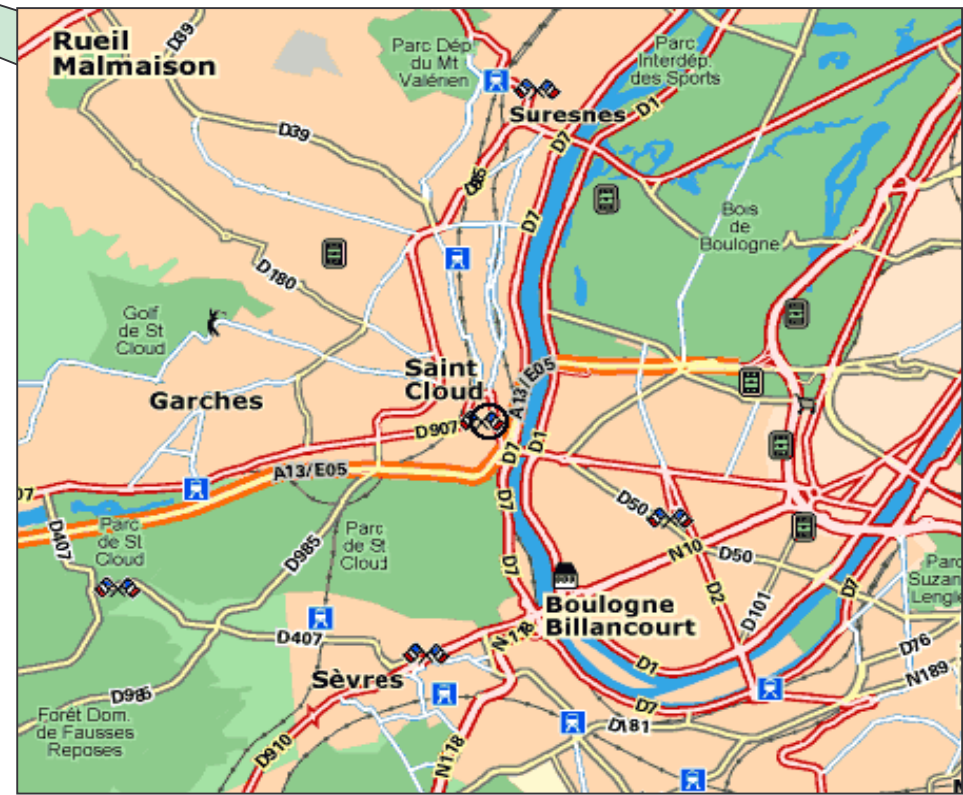
- RER B to Châtelet-Les Halles
- RER A to La Défense Grande Arche
- Tram T2 station Parc de Saint Cloud

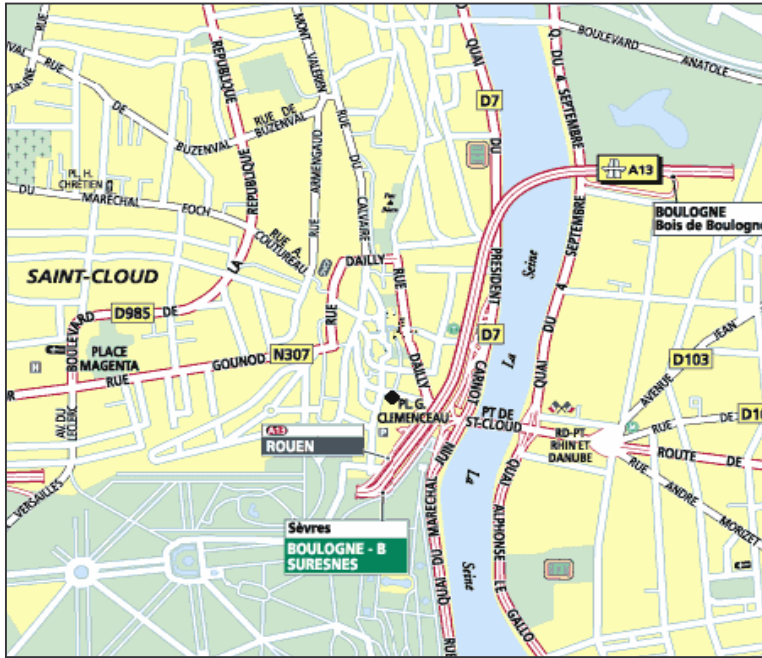
**From ✈️ Roissy - CDG (36 km)**

Take the A1 heading towards Paris. Enter the Périphérique Ouest/Porte de Clignancourt  
 Follow the Périphérique until the exit Porte de Saint Cloud. Follow D907/Pont de Saint Cloud  
 Cross the bridge (Pont de Saint Cloud). Follow the road signs to Bureaux de la Colline

- RER B jusqu'à Châtelet-Les Halles
- RER A jusqu'à La Défense Grande Arche
- Tram T2 station Parc de Saint Cloud

  
**320, Bureaux de la Colline**  
**92213 Saint Cloud**  
**Galerie Marchande**  
**Escalier D - 1er étage**  
**Tél.: +33 (0)1 41 12 33 00**





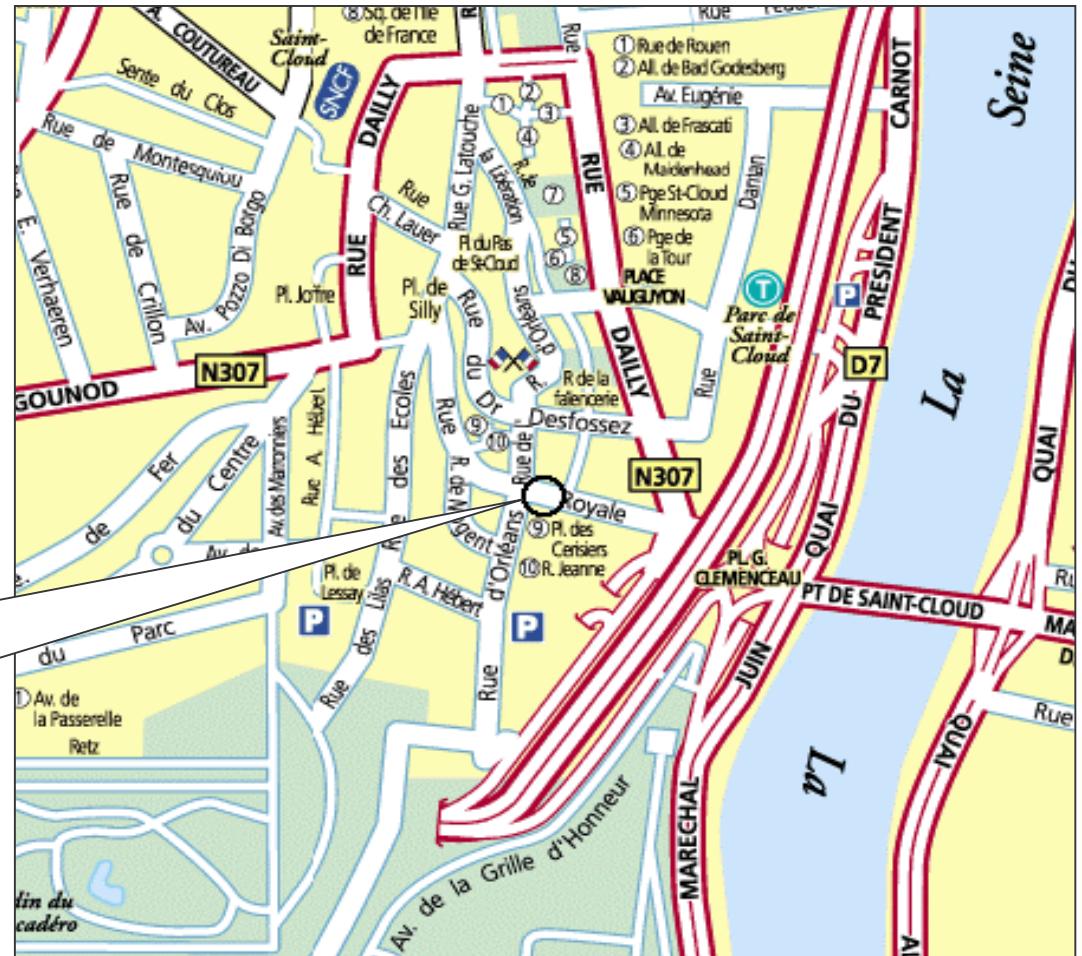
### From Paris:

**by car :** From the "Porte de Saint Cloud" take the D907/ Pont de Saint Cloud  
 Cross the bridge (Pont de Saint Cloud)  
 Follow the road signs to Bureaux de la Colline

**by public transports :** 

Métro : Line 10 Boulogne-Pont de Saint Cloud

Tram : Tram T2 - Parc de Saint Cloud



  
**320, Bureaux de la Colline**  
**92213 Saint Cloud**  
**Galerie Marchande**  
**Escalier D - 1er étage**  
**Tél.: +33 (0)1 41 12 33 00**